

POZDRAVLJENI DRAGI UČENCI IN SPOŠTOVANI STARŠI!

Današnji dan bomo skupaj preživeli malo drugače.

2. april je mednarodni dan pravljic. Na ta dan se je na Danskem rodil veliki pravljicar HANS CHRISTIAN ANDERSEN. Njegove čudovite pravljice berejo otroci po vsem svetu. Pa ne le otroci, tudi odrasli, saj je vsaka od njih zgodbica iz njegovega življenja.

Zato bomo tudi mi, bralci njegovih pravljic (Grdi raček, Palčica, Kraljična na zrnju graha, Vžigalnik, Bedak Jurček, Mala morska deklica, Snežna kraljica ...) njemu posvetili današnji dan KOT KULTURNI DAN.

KAJ BOMO POČELI? O, lepo po vrsti.

1. Najprej se bomo dobro prebudili: Toliko časa bomo korakali v sobi, da bomo odpeli Kekčevo pesem:
Kdor vesele pesmi poje, gre po svetu lahkih nog,
če mi kdo nastavi zanko, ga uženem v kozji rog.
Jaz pa pojdem in zasejem, dobro voljo pri ljudeh,
v eni roki nosim sonce, v drugi roki zlati smeh.

(Prav te besede iz Kekčeve pesmi opisujejo Andersena)!

2. Zdaj pa se lepo umijte, ne pozabite NA ZOBKE!, in se lepo in svečano oblecite, kajti po zajtrku bomo odšli v lutkovno gledališče.
3. Danes vi s pomočjo staršev pripravite tradicionalni slovenski zajtrk: Na mizo postavite desertne krožnike za kruh, prtičke, skodelice in nože za mazanje masla. Pripravite maslo in med, mama pa naj segreje mleko in ga nalije v skodelice. Če pa nimate na voljo vseh naštetih sestavin, potem pripravite zajtrk po svojem izboru. Vsi skupaj sedite k mizi in mirno pozajtrkujte. DOBER TEK!
4. Pospravite mizo in se pripravite za ogled lutkovne predstave ŽOGICA MAROGICA (NOGICA). To je čudovita predstava, ki so jo prvič odigrali v Lutkovnem gledališču Maribor. Mizar Anton Jezovšek je izrezljal iz lesa velike lutke, ki so jih igralci premikali z vrvicami. Tem lutkam rečemo MARIONETE.
Dobro opazujte lutke, poslušajte besedilo in zraven sodelujte tudi vi. Ste pripravljeni? Starše prosite, da vaš računalnik povežejo s spletnim naslovom [v arhivu MMC RTV Slovenija](#) in poiščete lutkovno predstavo ŽOGICA MAROGICA.

5. VAM JE BILA PRAVLJICA VŠEČ? Zagotovo.
6. SEDAJ PA STE NA VRSTI VI, dragi otroci. PRIPRAVITE LUTKOVNO IGRICO ZA VAŠE STARŠE!
7. Najprej iz papirja izdelajte vstopnice za predstavo. Vsak, ki ga boste povabili, naj kupi vašo vstopnico za predstavo. Priporočam, da je cena vstopnice 50 centov ali največ 1 E. Na vstopnici mora biti napisan naslov vaše igrice, datum in številka sedeža. Potem si pripravite rekvizite (žogo imate vsi doma, pa tudi kakšne lutkice) in vse potrebno za vašo predstavo.
8. Ko boste pripravljeni, prav bi bilo, da v njej sodelujejo vsi otroci v vaši družini, pa začnite igrati predstavo. Najprej zapojte tisto lepo pesmico:

Imela sva boben in lajno, in žoga je z nama bila,
Imava še boben in lajno, a žogica nama je ušla.

Ne pozabite se po predstavi tudi prikloniti. Še en namig: Lahko zaigrate katerokoli pravljico, ki se jo spomnite.

9. ZA ZAKLJUČEK našega kulturnega dneva pa sledi še delavnica, da vam bo dan minil kar se da zabavno. STE ZA?
10. Starši bodo na spletnem naslovu:
<https://www.dobrateta.si/dobra-teta-svetuje/ustvarjanje/72-kako-izdelati-papirnatega-zmaja> poiskali KAKO IZDELAMO PAPIRNATEGA ZMAJA.

Naredili boste pisanega papirnatega zmaja. Ko bo zunaj zapihal veter, pojdite na vrt. S pomočjo nagajivega vetra se boste igrali z zmajem. PAZITE, DA VAS NE BO ODNESEL, KOT JE ODNESEL ŽOGICO NOGICO. Lahko pa izdelate zmajčka tudi kdaj drugič, ko ne boste imeli drugih zadržitev.

DANES PA SE BOMO PRIDRUŽILI ŠE AKCIJI: METULJ UPANJA. V naslednjih vrsticah boste spoznali akcijo in pobudnico te akcije. Želim, da se imate danes v družini predvsem lepo in uživajte v skupnem druženju.

Program pripravila knjižničarka Metka Pristovnik

Ideja metulj upanja

Dragi moji kolegi!

> Redko uporabljam tak način posredovanja podatkov, toda v teh izrednih razmerah imam dobro idejo, ki jo, seveda, če želite, posredujete na svoji šoli. Tematika je aktualna in pozitivna.

> IN ZA KAJ GRE??

> Učenci, učitelji in starši naše šole ustvarjamo metuljčke, ki s seboj nosijo sporočilo. Pridružilo se nam je že veliko mariborskih šol. Lepo pa bi bilo, da metulj poleti po celi Sloveniji.

> Ostanite zdravi!

> Lep pozdrav, Davorka Pregl

METULJ

Dragi učenci, starši, stari starši, učitelji, ravnatelji, dragi vsi!

Povežimo se in stopimo skupaj!

Povej prijatelju, da misliš nanj, da mu želiš le najboljše in da mu pošiljaš upanje.

Povej to celemu svetu.

Kako?

Pošlji v svet metulja upanja.

Metulj na tvojem oknu ali balkonu bo pozdravil in razveselil tvoje prijatelje, znance, sošolce, učitelje in cel svet!

Prinesel jim bo upanje in tvoje pozdrave!

Si za? Skupaj zmoremo!

Tudi na filmčku!



<https://gopro.com/v/RoRndB0JMmVeo>

POTREBUJEMO:

- BEL PAPIR
- SVINČNIK
- ŠKARJE
- LEPILO
- ŽICO
- LESENO PALICO
- BARVICE (FLUMASTRE, BARVNI PAPIR...)

1.KORAK

Papir prepognemo. Nanj narišemo obliko polovice metulja in izrežemo.



2.KORAK

Papir razgrnemo in na obeh straneh pobarvamo/ okrasimo metulja.



Da bosta krili res enaki /simetrični, si pomagaj tako, ko kaže slika (prepogni in na okno).



3.KORAK Prilepimo tipalke.

4. KORAK


Metulja pritrdimo na okno, kjer ga bodo videli vsi.



Metulj POZDRAVLJA PRIJATELJE, ZNANCE, SOŠOLCE, UČITELJE, VSE, Sporoča : JAZ SEM DOBRO, BODI ZDRAV, OSTANI DOMA.

LAHKO TUDI TAKO...

- Obrišemo prvega in izrežemo. Vsakega okrasimo na eni strani.



- V sredino obeh kril prilepimo palico in tipalke. Krili zlepimo in metulja pritrdimo na prosto.



In še izziv!

Ali sta krili res enaki / simetrični?

Najdi 5 razlik.

